

MONTAGE PROVISOIRE AVEC UN CROCHET




Faites une chaînette en crochet avec un fil de couleur contrasté. Le nombre de mailles doit être supérieur à celles dont vous avez besoin.

1



Tournez la chaînette, vous allez utiliser ces petites vagues pour monter les mailles.

2




Piquez votre aiguille dans une vague.

3




Tricotez une maille avec votre fil définitif.

4



Continuez à tricoter dans la vague suivante.

5



Jusqu'à ce que vous ayez le nombre de mailles nécessaires.

6